

The instructions below, provided by the CLAIROL Haircolor Experts, will guide you step-by-step through an easy coloring experience.

BEFORE YOU COLOR: 48 HOURS IN ADVANCE

- Take the ALLERGY TEST. • Do the STRAND TEST to determine your optimal coloring time.
- Read this entire instruction leaflet before you begin.

IMPORTANT: SAFETY INSTRUCTIONS

HAIR COLORANTS CAN CAUSE ALLERGIC REACTIONS WHICH IN RARE INSTANCES CAN BE SEVERE. TATTOOS MAY INCREASE YOUR RISK OF ALLERGY. TO REDUCE YOUR RISK FOLLOW THESE INSTRUCTIONS:

- DO NOT USE THIS PRODUCT AT ALL IF:
 - You have already experienced any reaction to coloring products.
 - You have sensitive, irritated or damaged scalp.
- NEED ADVICE? Call the Expert Color Consultants at 1-800-CLAIROL (1-800-252-4765)
- PERFORM A SKIN ALLERGY TEST 48 HOURS BEFORE EACH PRODUCT USE even if you have already used coloring products before.

SKIN ALLERGY TEST INSTRUCTIONS

MUST BE PERFORMED 48 HOURS BEFORE YOU COLOR YOUR HAIR: You will need a cotton ball or swab, a plastic bowl and a plastic spoon.

- To open, unscrew the entire Color Activating Creme cap (2).
- Then open the Color Creme tube (1). Unscrew cap and turn it upside down. Hold firmly without squeezing and point the opening away from your face. Push the pointed end of the cap into the seal.
- Mix small, equal parts of Color Creme (1) and Color Activating Creme (2) in a plastic bowl.
- Tightly recap Color Activating Creme bottle (2) and the Color Creme (1).
- Apply mixture to a test area the size of a quarter in the bend of your elbow. Allow to dry. Use remaining mixture for Strand Test. Do not wash this area for 48 hours. During washing, protect with an adhesive bandage and remove it immediately after washing.
- Examine the test area during the next 48 hours. If no reaction occurs, you are ready to color.

The absence of reaction to this test is no guarantee that an allergic reaction may not occur as a result of a future haircoloring process. However, this test represents an important precaution. Please consult a doctor if you have any doubts.

NOTE: IF A RASH, REDNESS, BURNING OR ITCHING OCCURS YOU MAY BE ALLERGIC. STOP. YOU MUST NOT USE THIS PRODUCT.

WHAT TO DO IF YOU HAVE A REACTION DURING OR WITHIN THE NEXT 48 HOURS OF COLORING YOUR HAIR

- IF DURING COLORING YOU EXPERIENCE:
- Any stinging or burning and/or rash, rinse immediately and discontinue use as this may be an indication of a more serious reaction. DO NOT color your hair again before consulting a doctor or seeking medical advice.
 - Rapidly spreading skin rash, dizziness or lightheadedness, shortness of breath and/or swelling eyes/face, rinse immediately and SEEK IMMEDIATE MEDICAL ATTENTION.
 - IF AFTER COLORING OR ON THE FOLLOWING DAYS YOU EXPERIENCE problems, such as skin itching, skin rash, swelling to eyes/face, blistering and/or skin or scalp weeping SEEK IMMEDIATE MEDICAL ATTENTION.

Retain the product for identification and call 1-800-CLAIROL. Our Expert Color Consultants will advise you what to do next and reimburse your purchase of this product if necessary.

SPECIAL CAUTIONS

- This product contains ingredients including hydrogen peroxide, which may cause severe eye irritation and possible permanent eye injury. If any product gets into your eye, flush immediately with a large amount of lukewarm water and seek medical advice.
- We recommend removing contact lenses before applying haircolor. If you must wear contact lenses during application and any product gets into your eye, remove the lens first, then flush immediately with a large amount of lukewarm water and seek medical advice.
- Never use haircolor on eyebrows or eyelashes or if your scalp is irritated or injured.
- Do not inhale or ingest product.
- Do not use if your hair has been colored with henna or metal dyes.
- Prepare and use the product in a well-ventilated area. If you experience inhalation difficulties, move to fresh air.
- Remove all metal objects from hair before and during coloring.
- Wear gloves and rinse hair well after application.
- Keep product in a cool place away from heat and light. Do not mix this colorant with any other product. Do not keep any unused amount of product. Do not leave the mixture in a closed bottle (bottle may expand or burst).
- Product not intended to be used on children.
- Keep all haircoloring products out of reach of children.

STRAND TEST

Do the Strand Test each time you color to determine color results and condition of hair. Perms, relaxers, previous color, and the sun can affect your results. You will need: scissors, tape and a clock.

- Cut a ¼ inch wide strand from the darkest or grayest part of your dry hair close to the scalp and tape at the cut end.
- Completely cover the hair strand with the mixture remaining from the Allergy Test. Start timing.
- After 5 minutes, check the strand. If the strand is not the color you want, return it to the mixture and check the color every few minutes for up to 15 minutes. Perfect 10 is designed to work in 10 minutes or up to 15 minutes for resistant grays.

Fill in your personal color time below:
My timing for desired color: _____ minutes.

If the color result is not what you expected or if the strand shows any breakage or gumminess, do not proceed with the overall application, please call the Expert Color Consultants at 1-800-CLAIROL (1-800-252-4765).

HELPFUL HINTS

- Apply color to dry hair that is free of styling product build-up. If hair has build-up, shampoo one day prior to coloring. Do not shampoo immediately before coloring. Your scalp has natural oils that help to protect it during the coloring process.
- If any color gets on your skin or household surface, wipe it off immediately with a damp towel.
- Use the ColorSeal Intensive Conditioning Creme only once a week. It has been designed to give you long-lasting benefits. For best results use an amount the size of a quarter per application.
- Call the Expert Color Consultants at 1-800-CLAIROL if you are going more than two shades lighter or darker than your current color or if you have bleached, double processed, or highlighted hair.
- If your hair has been recently permed or relaxed, wait at least 7 days and 1 shampoo before coloring. Do the Strand Test since your timing may need to be reduced. If you plan to perm or relax your hair, wait at least 7 days and 1 shampoo after coloring.
- If you've used a gradual color restorer, henna, or metallic dyes, do not use this product until your hair has grown out and colored areas have been cut off.

CLAIROL

PERFECT 10™ nice'n easy

TIPS on how to get the ultimate in high gloss natural color...

- For resistant grays, you may leave product on for an additional 5 minutes, for a total of 15 minutes
- The patented PerfectColor Comb will give a perfectly even application and optimal color results!

- High Gloss Color Creme
- Color Activating Creme with PerfectColor Comb & Applicator Tip
- ColorSeal Intensive Conditioning Creme
- Expert Colorist Gloves

Questions?
Call 1-800-CLAIROL (1-800-252-4765) to speak to an Expert Color Consultant. Monday - Friday 8:30am - 8:30pm and Saturday 9:00am - 6:00pm EST. Visit clairol.com for great tips and advice.
Free Offer! Become a COLOR SOURCE VIP for free! Register at clairol.com to get these perks and more: COLOR SOURCE Magazine, exclusive special offers, e-mail newsletters and postcards.

DO SPECIAL ALLERGY TEST 48 HOURS BEFORE EACH APPLICATION EVEN IF YOU HAVE ALREADY USED COLORING PRODUCTS.

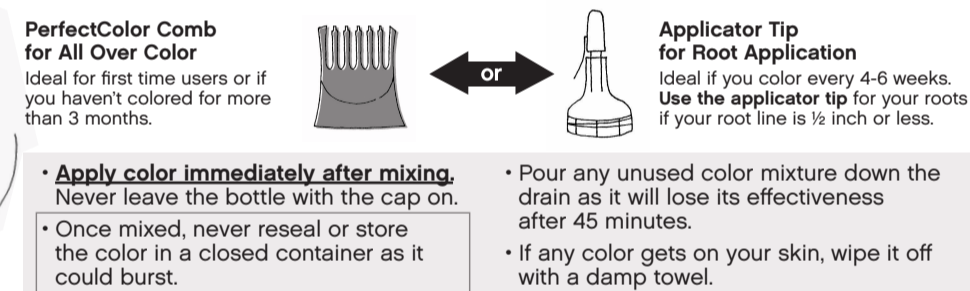
STEP 1 GET READY TO COLOR

BEFORE STARTING • Put on Expert Colorist Gloves • Put towel around shoulders to protect clothing • Have clock ready for timing • Comb hair gently • Color should be applied to dry hair

FIRST - Mix color



THEN - Twist on

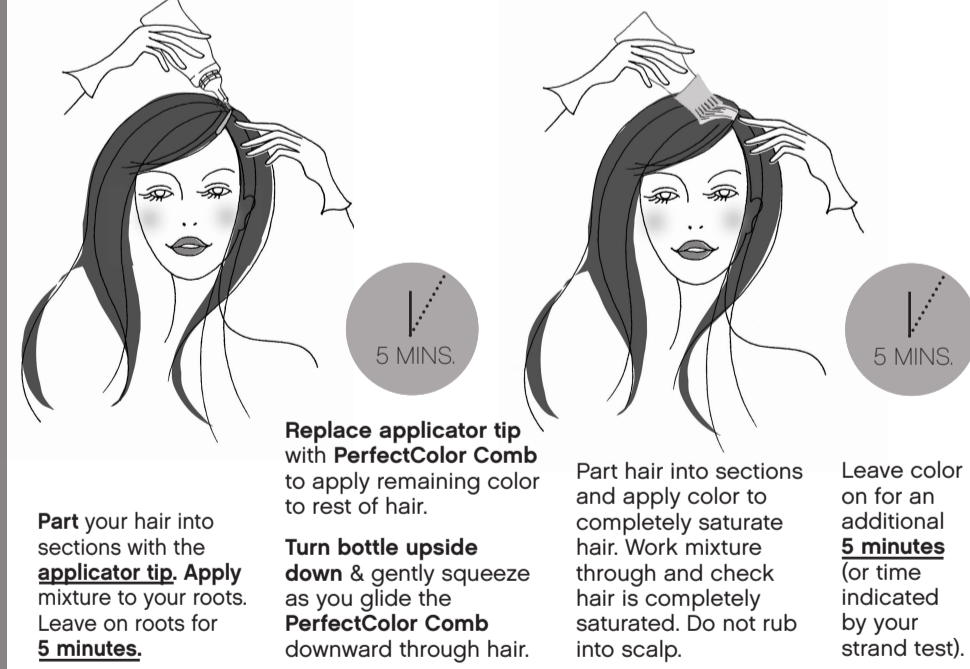


STEP 2 APPLY COLOR

OPTION A: ALL OVER COLOR



OPTION B: ROOT APPLICATION



STEP 3 RINSE AND CONDITION

Rinse until water runs clear. Gently massage an amount the size of a quarter of the ColorSeal Intensive Conditioning Creme through hair. Leave on for 2 minutes then rinse.



Save remaining conditioner to use once a week for up to 6 weeks of optimal high gloss color, shine and softness.

PERFECT 10™ nice'n easy

High Speed, High Gloss Color In Just 10 Minutes!

Los Expertos en tintes de CLAIROL han proporcionado las siguientes instrucciones para guiárla paso por paso a través de una sencilla experiencia de teñido.

48 HORAS ANTES DE TEÑIR EL CABELLO

- Realice la PRUEBA DE ALERGIA. • Realice la PRUEBA DE MECHÓN para determinar su tiempo de teñido óptimo.
- Lea todo el instructivo antes de comenzar.

IMPORTANTE: INSTRUCCIONES DE SEGURIDAD

LOS TINTES PARA EL CABELLO PUEDEN PRODUCIR REACCIONES ALÉRGICAS QUE EN RAROS CASOS PUEDEN SER GRAVES. LOS TATUAJES PUEDEN AUMENTAR EL RIESGO DE QUE SE PRODUZCA UNA REACCIÓN ALÉRGICA. SIGA ESTAS INSTRUCCIONES PARA REDUCIR DICHO RIESGO.

- NO UTILICE EL PRODUCTO EN CASO DE:
 - Haber tenido cualquier tipo de reacción a los tintes para el cabello.
 - Tener el cuero cabelludo sensible, irritado o lastimado.
- REALICE UNA PRUEBA DE ALERGIA 48 HORAS ANTES DE CADA APLICACIÓN DE TINTE, aun si ha utilizado tintes para el cabello anteriormente.

¿NECESITA CONSEJOS? Llame a los Especialistas en Color al 1-800-HISPANA (1-800-447-7262)

CLAIROL

PERFECT 10™ nice'n easy

CONSEJOS para conseguir lo último en color natural de brillo intenso...

- Para las canas resistentes, puede dejar que el producto actúe por 5 minutos adicionales, por un total de 15 minutos.
- ¡El peine patentado PerfectColor Comb le dará como resultado un color óptimo y una aplicación de tinte uniforme!

¿PREGUNTAS?

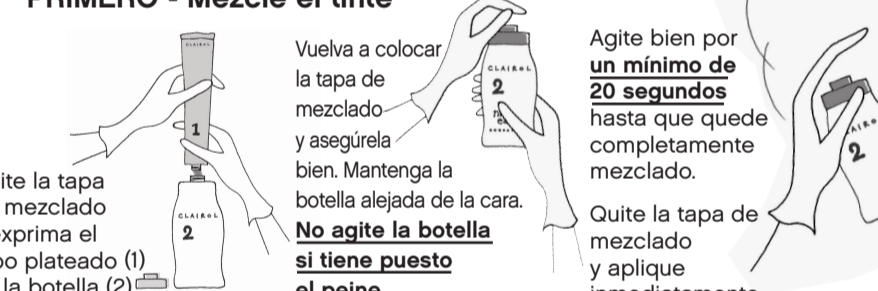
Llame al 1-800-HISPANA (1-800-447-7262) para comunicarse con un Especialista en Color.

REALICE UNA PRUEBA DE ALERGIA 48 HORAS ANTES DE CADA APLICACIÓN DE TINTE, AUN SI HA UTILIZADO ANTERIORMENTE TINTES PARA EL CABELLO.

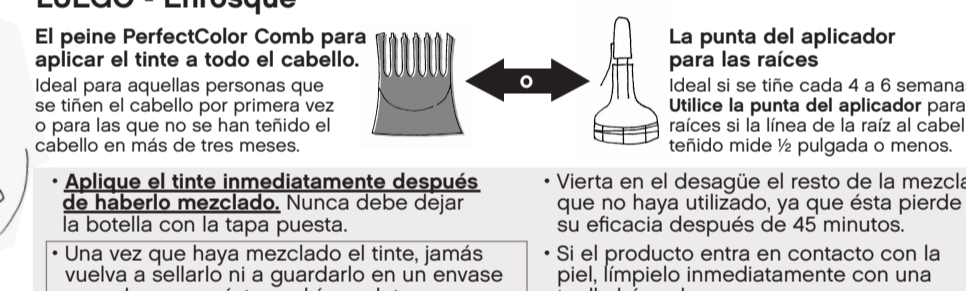
PASO 1 PREPÁRESE PARA TEÑIR EL CABELLO

ANTES DE COMENZAR • Póngase los guantes de colorista experto • Colóquese una toalla en los hombros para proteger la ropa • Tenga un reloj a mano para medir el tiempo • Peínese con cuidado • El cabello debe estar seco al aplicar el producto

PRIMERO - Mezcle el tinte



LUEGO - Enrosque



PASO 2 APLIQUE EL TINTE

OPCIÓN A: TINTE PARA TODO EL CABELLO



OPCIÓN B: APLICACIÓN A LAS RAÍCES



PASO 3 ENJUAGUE Y ACONDICIONE

Enjuáguese el cabello hasta que el agua salga limpia. Masajee suavemente por todo el cabello una cantidad del ColorSeal Intensive Conditioning Creme del tamaño de una moneda de 25 centavos. Déjelo actuar por 2 minutos y luego enjuáguese el cabello.



Guardé el resto del acondicionador y úselo una vez por semana para obtener un color de brillo intenso, resplandor y suavidad óptimos que duran hasta por 6 semanas.

PERFECT 10™ nice'n easy

Un tinte de rápida aplicación y brillo intenso ¡en tan sólo 10 minutos!

el cabello dos tonalidades más claras o más oscuras que su color actual, si su cabello está doblemente procesado o si ha sido decolorado o tiene rayitos.

• Si su cabello ha sido sometido recientemente a un proceso de permanente o de alisado, por lo menos deje pasar 7 días y lávese el cabello una vez con champú antes de teñirlo. Realice la prueba de mechón ya que su tiempo de aplicación podría ser más corto. Si piensa hacerse un alisado o un permanente, deje pasar por lo menos 7 días y lávese el cabello una vez con champú después de teñirse.

• Si ha utilizado un restaurador gradual de color, henna o colores con base metálica, no use este producto hasta que el cabello haya crecido y las partes teñidas se hayan recortado.

INSTRUCCIONES PARA LA PRUEBA DE ALERGIA
DEBE REALIZARSE 48 HORAS ANTES DE TEÑIR EL CABELLO: Va a necesitar una botita o hisopo de algodón y un recipiente y una cuchara de plástico.

- Desenrosque la tapa del Color Activating Creme (2).
- Luego abra el tubo del High Gloss Color Creme (1). Desenrosque la tapa y déle vuelta. Sujete bien el tubo sin exprimirlo y apunte la apertura en dirección opuesta al rostro. Perfóre el sello con la punta de la tapa.
- Mezcle cantidades pequeñas e iguales del High Gloss Color Creme (1) y del Color Activating Creme (2) en un recipiente de plástico.
- Cierre bien la botella del Color Activating Creme (2) y el tubo del High Gloss Color Creme (1).
- Aplique el producto a un área del tamaño de una moneda de 25 centavos en la parte interna del codo. Deje secar. Use el resto de la mezcla para la prueba de mechón. No lave esa área por 48 horas. Al lavarse, cubra el área de la prueba con una venda adhesiva y quítela una vez que haya terminado de lavarse.
- Durante las siguientes 48 horas, revise el área donde realizó la prueba. Si no se produce ninguna reacción alérgica, está lista para teñirse el cabello.

El que no se haya producido una reacción a esta prueba no garantiza que no se produzca una reacción alérgica en procesos de teñido posteriores. Sin embargo, hacerse esta prueba es una medida de precaución importante. Por favor consulte a un médico si tiene cualquier duda.

NOTA EN CASO DE SARPULLIDO, ENROJECIMIENTO, ARDOR O PICAZÓN QUE USTED SEA ALÉRGICA AL PRODUCTO. ¡DETÉNSE! GASTE! USTED NO DEBE USAR ESTE PRODUCTO.

QUÉ SE DEBE HACER EN CASO DE TENER UNA REACCIÓN DURANTE EL TENIDO O EN LAS 48 HORAS POSTERIORES:

- SI DURANTE LA APLICACIÓN USTED EXPERIMENTA:
- Cualquier tipo de picazón, ardor o sarpullido, enjuague las áreas afectadas inmediatamente y deje de usar el producto ya que éstos podrían ser síntomas de una reacción aun más grave. Consulte a un doctor o solicite consejo médico antes de volver a teñir su cabello.
 - Si experimenta sarpullido que se espesce rápidamente, mareo o desmayo, dificultad respiratoria o hinchazón en los ojos o la cara, enjuague inmediatamente y SOLICITE ASISTENCIA MÉDICA DE INMEDIATO.
 - SI DESPUÉS DE HABERSE TENIDO EL CABELLO O SI EN LOS DÍAS POSTERIORES EXPERIMENTA problemas, como picazón de la piel, sarpullido, hinchazón en los ojos o la cara, ampollos en la piel o en el cuero cabelludo SOLICITE ASISTENCIA MÉDICA DE INMEDIATO.
- Guarde el producto para propósitos de identificación y llame al 1-800-HISPANA. Nuestros Especialistas en Color le aconsejarán sobre qué hacer y si fuera necesario, le ofrecerán un reembolso por la compra de este producto.

PRECAUCIONES ESPECIALES

- Este producto contiene ingredientes, como el peróxido de hidrógeno, que pueden causar irritación severa a los ojos y posible daño permanente a los ojos. Si el producto entra en contacto con los ojos, enjuáguelos inmediatamente con abundante agua tibia y solicite asistencia médica.
- Recomendamos que se quite los lentes de contacto antes de aplicar el tinte. Si debe dejarse los lentes de contacto puestos durante la aplicación del tinte y el producto entrase en contacto con los ojos, quítese los lentes primero y luego enjuáguese los ojos inmediatamente con abundante agua tibia y solicite asistencia médica.
- No use el tinte para las cejas ni las pestañas, ni cuando el cuero cabelludo esté irritado o lastimado.
- No inhale ni ingiera el producto.
- No lo use si se ha aplicado henna o colores con base metálica al cabello.

PRUEBA DE MECHÓN

Realice la prueba de mechón para determinar el color que obtendrá y la condición del cabello cada vez que se aplique el tinte. Los permanentes, los alisados, las coloraciones previas y el sol pueden afectar el color obtenido. Para realizar la prueba necesitará: tijeras, cinta adhesiva y un reloj.

- Corte un mechón seco del cuero cabelludo, de ¼ pulgada de ancho, de la parte más oscura o más canosa del cabello. El cabello debe estar seco. Coloque la cinta adhesiva en el extremo del mechón donde hizo el corte.
- Cubra el mechón por completo con la mezcla que le haya quedado de la prueba de alergia. Comience a medir el tiempo.

CONSEJOS ÚTILES

- Aplique el tinte al cabello seco que esté libre de productos estilizadores. Si su cabello tiene una acumulación de productos estilizadores, lávelo con champú un día antes de teñirlo. No se lave el cabello inmediatamente antes de teñirlo. El cuero cabelludo tiene aceites naturales que ayudan a protegerlo durante el teñido.
- Si el producto entra en contacto con las superficies del hogar, límpielo inmediatamente con una toalla húmeda.
- Use el ColorSeal Intensive Conditioning Creme sólo una vez por semana. Este producto ha sido diseñado para brindarle beneficios duraderos al cabello. Para mejores resultados, use una cantidad del tamaño de una moneda de 25 centavos cada vez que lo aplique.
- Llame a los Especialistas en Color al 1-800-HISPANA si piensa teñirse